

# Catálogo de carros, papeleras y accesorios Galindo



- 1- Contenedores y carros para recogida selectiva
- 2- Cubos 15L con prensa
- 3- Carros con prensa
- 4- Quitapolvo
- 5- Sistema mopa
- 6- Recogedores residuos
- 7- Sistemas multiuso para suelos
- 8- Haraganes
- 9- Línea cristales
- 10- Carros



# Carros transporte lencería - Plástico Polipropileno

Draperly Transport trollies - Made of polypropylene plastic



## Mod. 10\*

Carro 4 bandejas de plástico polipropileno, color gris, cromado, 2 bolsas plastificadas, asas telescópicas, ruedas de 125 Ø. Se fabrica en acero inox. 18/8.  
MEDIDAS: Abierto: L 147 x AN 56 x AL 128  
Cerrado: L 100 x AN 56 x AL 128  
CAPACIDAD BOLSA: 114 Lts./c.u.

Trolley with 4 polypropylene trays. Grey, chrome, 2 plastic bags, telescopic handles, castors 125 Ø mm.  
SIZE: Extended: 147 x 56 x 128  
Retracted: 100 x 56 x 128  
BAG CAPACITY: 114 L/c.u.

## Mod. 45

Carro 3 bandejas de polipropileno y chasis de acero inox. 18/8  
Ruedas de 75 Ø  
MEDIDAS: L 44 x AN 29 x AL 97

Polypropylene 3-tier trolley with 18/8 stainless steel chassis. Ø 75 mm wheels.  
DIMENSIONS (cm): 44 x 29 x 97



## Mod. 40\*

Suplemento para los carros (\*) de plástico polipropileno, color gris, cromado, rueda 100 Ø. Se fabrica en acero inox. 18/8.  
MEDIDAS: 45 x 45 x 50

Trolley accessory made of polypropylene. Grey, chrome, castors 100 mm Ø  
SIZE: 45 x 45 x 50



## Mod. 20

Carro cromado, 3 bandejas de plástico, polipropileno, 2 bolsas plastificadas, asas telescópicas, ruedas de 125 Ø. Se fabrica en acero inox. 18/8.  
COLOR: Gris.  
MEDIDAS: Abierto: L 147 x AN 56 x AL 106  
Cerrado: L 100 x AN 56 x AL 106  
CAPACIDAD BOLSA: 77 Lts. / c.u.

Trolley with 3 polypropylene plastic trays. Grey, chrome, 2 plastic bag, Telescopio handles, castors 125 mm Ø.  
SIZE: Extended: 147 x 56 x 106  
Retracted: 100 x 56 x 106  
BAG CAPACITY: 77 L/c.u.



## Mod. 30\*

Carro cromado, 3 bandejas de plástico, polipropileno, 2 bolsas plastificadas, asas telescópicas, ruedas de 125 Ø. Se fabrica en acero inox. 18/8.  
COLOR: Gris.  
MEDIDAS: Abierto: L 119 x AN 56 x AL 106  
Cerrado: L 79 x AN 56 x AL 106  
CAPACIDAD BOLSA: 77 Lts. / c.u.

Trolley 3 Polypropylene plastic trays. Grey, chrome, 2 plastic bags, telescopic handles, castors 125mm Ø.  
SIZE: Extended: 119 x 56 x 106  
Retracted: 79 x 56 x 106  
BAG CAPACITY: 77 L/c.u.



## Mod. 10 Bolsa

Bolsa plastificada color azul con cremallera frontal.  
Medidas: L 50 x AN 27 x AL 95

Plastic-coated bag. Colour: blue. With front zipper.  
Dimensions (cm): 50 x 27 x 95



## Mod. 20 Bolsa

Bolsa plastificada color azul con cremallera frontal.  
Medidas: L 50 x AN 27 x AL 70

Plastic-coated bag. Colour: blue. With front zipper.  
Dimensions (cm): 50 x 27 x 70





## Carros transporte lencería - Metálicos

*Metallic Trolleys for Transport of Drapery*



**Mod. 70**

Carro 4 bandejas de plancha acero inox 18/8, con frontales abiertos, chasis acero inox 18/8, asas telescópicas, 2 bolsas de lona plastificada azul, ruedas reforzadas de 125 Ø.  
MEDIDAS: Abierto: L 145 x An 66 x Al 127 - Cerrado: L 106 x An 66 x Al 127  
CAPACIDAD BOLSA: 144 Lts. / c.u.

*Trolley with 4 zinc plated trays, exposy painted (brown). Open front,, chrome frame, telescopic handles, 2 black canvas bag reinforced castors 125 mm Ø.  
SIZE: Extended:145 x 66 x 127 - Retracted:145 x 66 x 106  
BAG CAPACITY: 114 L/c.u.*



**Mod. 90**

Carro 3 bandejas de acero inox 18/8, con frontales abiertos, chasis acero inox 18/8, asas telescópicas, 2 bolsas de lona plastificada azul, ruedas reforzadas de 125 Ø.  
MEDIDAS: Abierto: L 115 x An 66 x Al 97  
Cerrado: L 80 x An 66 x Al 97  
CAPACIDAD BOLSA: 77 L/c.u.

*Trolley with 3 zinc plated trays,exposy painted (brown).  
Open front, chrome frame, telescopic handles, 2 black canvas bag, reinforced castors 125 mm.  
SIZE: 115 x 53 x 97 -- BAG CAPACITY: 77 L/c.u.*

## Carros Recogida y Transporte de Ropa

*Trolleys for Collection and Transport of Laundry*



**Mod. 1600**

Carro con ruedas de 160 Ø, 4 estantes de acero inox. 18/8, base de acero inox. 18/8 con protector de goma, bandeja superior con tapa y cerradura. Cuerpo de Aluzinc pintado en epoxi con dos bolsas de diferente color (gris y beige). Soporte para cubo de 6 lt., soporte para aspiradores y cuatro roldanas. Las asas y soporte base en acero inox. 18/8. Sin accesorios.  
MEDIDAS: Abierto: L 177 x AN 59 x AL 120  
Cerrado: L 95 x AN 59 x AL 148

*Trolley with Ø 160 mm wheels, 4 x 18/8 stainless steel shelves, 18/8 stainless steel base with protective rubber trim, top tray with locking cover. Aluzinc body with epoxy paint finish, colour-coded bags (grey and beige). Includes stand for 6 litre bucket, vacuum cleaner holder with 4 casters. Base and wings in 18/8 stainless steel. Accessories not included.  
DIMENSIONS (cm): Extended: 177 x 59 x 120  
Retracted: 95 x 59 x 148*



**Mod. 1600 (cerrado)**

Cerrado: L 95 x AN 59 x AL 148  
Retracted: 95 x 59 x 148



**Mod. 1100**

Carro 4 bandejas de plancha aluzinc pintado epoxi color beige, con frontales abiertos, asas telescópicas, soportes bolsas, bandeja superior, bolsas de lona plastificada, ruedas de 160 Ø.  
MEDIDAS: Abierto: L 143 x An 64 x Al 128  
Cerrado: L 105 x An 64 x Al 128

*Trolley with 4 zin plated trays, exposy painted. Open chrome frame telescopic handles, 2 blue bag reinforced castors 160 mm Ø with option of division. SIZE:  
Extended: 143 x 64 x 128 - Retracted 105 x 64 x 128*



**Mod. 140**

Carro plegable de hierro pintado epoxi, color blanco, 4 bandejas de lona azul, ruedas 100 Ø.  
MEDIDAS: L 83 x AN 51 x AL 114

*Folding metal trolley. Exposy painted (white).  
4 blue canvas trays, castors 100 mm Ø.  
SIZE: 83 x 51 x 114*

**Mod. 1500**

Carro lencería de acero inox. 18/8 con 4 estantes, protector de goma, asas y soporte bolsa telescópico, dos bolsas plastificadas. Ruedas de 160 Ø giratorias. Sin divisiones.  
MEDIDAS Abierto: L 145 x AN 64 x AL 120  
Cerrado: L 100 x AN 64 x AL 120

*18/8 stainless steel linen trolley with 4 shelves, protective rubber base trim, retractable wings and bag holder, two plastic-coated bags. Ø 160 mm swivel wheels. Compartment trays not included.  
DIMENSIONS (cm): Extended: 145 x 64 x 120  
Retracted: 100 x 64 x 120*





### Mod. 1800

Carro lencería 4 estantes. Cuerpo Aluzinc pintado en epoxi. Base de acero inox. 18/8, con protector de goma. Asas y soporte bolsa telescópico en acero inox. 18/8. Dos bolsas plastificadas con tapas de PVC. Ruedas de 160 Ø giratorias. Sin cubos.  
 MEDIDAS: Abierto: L 165 x AN 58 x AL 115  
 Cerrado: L 99 x AN 58 x AL 138

*Linen trolley with 4 shelves. Aluzinc body with epoxy finish. 18/8 stainless steel base with protective rubber trim. Wings and extending bag frame in 18/8 stainless steel. Supplied with two plastic-coated bags with PVC lids. Ø 160 mm swivel wheels. Buckets not included.*  
 DIMENSIONS (cm): Extended: 165 x 58 x 115  
 Retracted: 99 x 58 x 138



### Mod. 1400

Carro lencería 4 estantes de chapa galvanizada plastificada con PVC estampado. Base de acero inox. 18/8 con protector de goma. Asas y soportes bolsa telescópicos. Dos bolsas plastificadas. Rueda de 160 Ø giratorias.  
 MEDIDAS: Abierto: L 145 x AN 64 x AL 120  
 Cerrado: L 100 x AN 64 x AL 120  
 COLORES: Versión beige y versión oscuro.

*Linen trolley with 4 compartments in plastic-coated galvanized metal with PVC print finish. 18/8 stainless steel base with protective rubber trim. Retractable wings and bag holders. Includes two plastic-coated bags. Ø 160 mm swivel wheels.*  
 DIMENSIONS (cm): Extended: 145 x 64 x 120  
 Retracted: 100 x 64 x 120  
 COLOURS: Beige or dark.



### Mod. 1900 RN

Carro lencería con 3 estantes. Cuerpo de acero inox. 18/8 con compartimiento de 2 estantes con cerradura, asa y soporte abatibles. 2 bolsas de diferente color, con cubeta de acero inox. Ruedas de 200 Ø semi neumática.  
 MEDIDAS abierto: L 193 x AN 58 x AL 123 - Cerrado: L 112 x AN 58 x AL 123

*Linen trolley with 3 shelves. 18/8 stainless steel body with side compartment with shelf and lock, removable wing and side frame. 2 colour-coded bags, with stainless steel bucket. Semi-pneumatic Ø 200 mm wheels.*  
 DIMENSIONS (cm): Extended: 193 x 58 x 123 - Retracted: 112 x 58 x 123



### Mod. 120

Carro plegable chasis cromado, 1 bolsa plastificada azul con cuerda para manejo, ruedas 100Ø.  
 Se fabrica en acero inox. 18/8.  
 MEDIDAS: L 90 x AN 62 x AL 108 - CAPACIDAD: 343 L.

*Folding trolley with chrome frame. 1 bag with rope for easy handling, castors 100mm Ø.*  
 SIZE: 90 x 62 x 108 - BAG CAPACITY: 343 L.



### Mod. 130

Carro plegable chasis cromado, 1 bolsa plastificada azul con cuerda para manejo, ruedas 100Ø.  
 Se fabrica en acero inox. 18/8  
 MEDIDAS: L 70 x AN 50 x AL 91 - CAPACIDAD: 135 L.

*Folding trolley with chrome frame. 1 bag with rope for easy handling, castors 100mm Ø.*  
 SIZE: 70 x 50 x 91 - BAG CAPACITY: 135 L.



**Mod. 220**

Carro super Goliat, chasis cromado, 1 bolsa plastificada, ruedas 100 Ø. Se fabrica en acero inox. 18/8  
MEDIDAS: L 99 x AN 63 x AL 109 - CAPACIDAD BOLSA: 378 Lts.

-----  
*Super David, chrome frame, 1 plastic bag, castors 100 mm Ø*  
SIZE: 99 x 63 x 109 - BAG CAPACITY: 378 L.



**Mod. 230**

Carro super David, chasis cromado, 1 bolsa plastificada, ruedas 100 Ø. Se fabrica en acero inox. 18/8.  
MEDIDAS: L 76 x AN 56 x AL 92  
CAPACIDAD BOLSA: 195 Lts.

-----  
*Super David, chrome frame, 1 plastic bag, castors 100 mm Ø*  
SIZE: 76 x 56 x 92 - BAG CAPACITY: 195 L.



**Mod. 60**

Carro de plancha aluzinc, pintado epoxi, color blanco, 3 bandejas, ruedas de 75 Ø.  
MEDIDAS: L 95 x AN 35 x AL 100

-----  
*Zinc plated trolley, Exposed painted (white), 3 trays, castors 75 mm Ø - SIZE: 95 x 35 x 100.*



**Mod. 1150**

Carro de fácil limpieza en acero inox. 18/8, asa telescópica, bolsa plastificada, ruedas de 100 Ø.  
MEDIDAS: Abierto: L 111 x AN 50 x AL 106  
Cerrado: L 90 x AN 50 x AL 106

-----  
*Trolley stainless steel 18/8. Telescopic handleless.*  
1 plastic bag, castors 100mm Ø  
SIZE: Extended: 111 x 50 x 112  
Retracted: 90 x 50 x 106



**Mod. 110/3**

Carro chasis cromado, bandeja de soporte de plástico de polipropileno, con 3 bolsas plastificadas para mejorar la clasificación, ruedas de 125 Ø. Se fabrica en acero inox. 18/8.  
MEDIDAS: L 95 x AN 56 x AL 104

-----  
*Trolley with chrome-plated chassis, polypropylene base tray, 3 plastic-coated bags (colour-coded to ease sorting), Ø 125 mm wheels. Chassis in 18/8 stainless steel.*  
DIMENSIONS (cm): 95 x 56 x 104



**Mod. 110**

Carro chasis cromado, bandeja de soporte de plástico polipropileno, 1 bolsa plastificada, ruedas 125 Ø. Se fabrica en acero inox. 18/8.  
MEDIDAS: L 95 x AN 56 x AL 104  
CAPACIDAD BOLSA: 252 Lts.

-----  
*Chrome frame trolley with polypropylene support tray, 1 plastic bag, castors 125 mm Ø.*  
SIZE: 95 x 56 x 104 - BAG CAPACITY: 252 L.



**Mod. 50\***

Carro 3 bandejas de plástico polipropileno, color gris, chasis cromado, 1 bolsa plastificada, asas telescópicas, ruedas de 125 Ø. Se fabrica en acero inox. 18/8  
MEDIDAS: Abierto: L 122 x AN 56 x AL 106  
Cerrado: L 99 x AN 56 x AL 106  
CAPACIDAD BOLSA: 77 Lts.

-----  
*Trolley 3 polypropylene trays, grey, chrome frame, 1 plastic bag, telescopic handles, castors 125 mm Ø.*  
SIZE: Extended: 122 x 56 x 106  
Retracted: 99 x 56 x 106  
BAG CAPACITY: 77 L.



### Mod. 560 AR

Carro equipado de acero inox. 18/8, 2 cubos de 25 litros, 4 cubos de 6 litros, con armario de acero inox. 18/8 con cerradura y un prensa. Ruedas de 125 Ø. 1 bolsa plastificada. MEDIDAS: L 108 x AN 70 x AL 104 MEDIDAS ARMARIO: AL 63 x AN 37 x AL 47

18/8 stainless steel cleaning trolley with 2 x 25-litre buckets, 4 x 6-litre buckets, 18/8 stainless steel cabinet with lock, mop press. Ø 125 mm wheels. 1 plastic-coated bag. DIMENSIONS (cm): 108 x 70 x 104 Cabinet DIMENSIONS (cm): 63 x 37 x 47



### Mod. 420

Carro super limpieza equipado con 2 cubos de 12 lts, 4 cubos de 6 lts, 1 bolsa plastificada y 1 prensa. Ruedas de 125 Ø. Es aconsejable en acero inox. MEDIDAS: Abierto: L 122 x AN 56 x AL106 Cerrado: L 99 x AN 56 x AL106

Super cleaning trolley equipped with 2 x 12-litre buckets, 4 x 6-litre buckets, 1 plastic-coated bag, 1 mop press. Ø 125 mm wheels. Recommended in stainless steel. DIMENSIONS (cm): Extended: 122 x 56 x 106 Retracted: 99 x 56 x 106



### Mod. 50 AR

Carro con armario en acero inox 18/8 con cerradura, ruedas de 125 Ø, 1 bolsa plastificada, asa telescópica. MEDIDAS: Abierto: L 122 x AN 56 x AL 106 Cerrado: L 99 x AN 56 x AL 106 MEDIDAS ARMARIO: AL 37 x AN 37 x F 47

18/8 stainless steel cabinet trolley with locking cabinet, Ø 125 mm wheels, 1 plastic-coated bag, retractable bag holder. DIMENSIONS (cm): Extended: 122 x 56 x 106 Retracted: 99 x 56 x 106 Cabinet DIMENSIONS (cm): 37 x 37 x 47



### Mod. 430

Cubos de plástico. Colores: azul, rojo, amarillo y verde. CAPACIDAD: 25 litros, 12 litros y 6 litros.

Plastic buckets. Colours: blue, red, yellow, green. CAPACITY: 25, 12, and 6 litres.



### Mod. 450

Bastidores MEDIDAS: 30 x 12 - 45 x 12 75 x 12 - 100 x 12

Fixtures DIMENSIONS: 30 x 12 - 45 x 12 75 x 12 - 100 x 12

### Mod. 460

Mocho industrial Industrial mop

### Mod. 380

Carro fregado fácil, de tubo acero inox. 18/8 de 25 mm Ø, con bandeja de polipropileno reforzado, con 1 cubo de 25 lt. y otro de 6 lt. y una prensa. Ruedas de 75mm Ø con paragolpes.

MEDIDAS: L 56 x AN 48 x AL 97

*Mop trolley with 18/8 stainless steel tubular body Ø 25 mm, reinforced polypropylene tray, 1 x 25-litre bucket, 1 x 6-litre bucket, mop press. Ø 75 mm wheels with shock absorbers.*



### Mod. 410

Carro fregado fácil, de tubo acero inox. 18/8 de 25 mm Ø, con bandeja de polipropileno reforzado, con 1 cubo de 25 lt. y otro de 6 lt. y una prensa. Ruedas de 75 mm Ø con paragolpes.

MEDIDAS: L 56 x AN 48 x AL 85

*Mop trolley with 18/8 stainless steel tubular body Ø 25 mm, reinforced polypropylene tray, 1 x 25-litre bucket, 1 x 6-litre bucket, mop press. Ø 75 mm wheels with shock absorbers.*



### Mod. 390

Carro fregado fácil, acero inox. 18/8 de 25mm Ø, con bandeja de polipropileno reforzado, con 2 cubos de 12 lt. y una prensa. Ruedas de 75 mm Ø con paragolpes.

Se puede servir con cesta metálica.

MEDIDAS: AL 92 x L 65 x AN 48

*Mop trolley with 18/8 stainless steel tubular body Ø 25 mm, reinforced polypropylene tray, 2 x 12-litre buckets, mop press. Ø 75 mm wheels with shock absorbers.*

*Wire basket available as option.*

*DIMENSIONS (cm): 92 x 65 x 48*



### Mod. 400

Carro fregado fácil, de tubo acero inox. 18/8 de 25 mm Ø con bandeja de polipropileno reforzado, con 2 cubos de 25 litros y una prensa. Ruedas de 100 mm Ø con paragolpes. MEDIDAS: L 93 x AN 52 x AL 99

*Mop trolley with 18/8 stainless steel tubular body Ø 25 mm, reinforced polypropylene tray, 2 x 25-litre buckets, mop press. Ø 100 mm wheels with shock absorbers.*

*DIMENSIONS (cm): 93 x 52 x 99*



### Mod. 440

Prensa de polipropileno y nylon. Eje central en acero inox. 18/8, sistema de pasador en acero inox. 18/8 para facilitar su montaje, tornillería en acero inox. 18/8.

*Polypropylene/nylon mop press. Central shaft in 18/8 stainless steel, press system in 18/8 stainless steel for easy mounting, screw assembly in 18/8 stainless steel.*



### Mod. 560

Carro Super Limpieza, 3 bandejas de polipropileno, chasis cromado, una bolsa plástica, asa telescópica, ruedas de 125Ø, paragolpes, 4 cubos de 6 lts., 2 cubos de 25 lts. y prensa.

ES ACONSEJABLE EN ACERO INOXIDABLE.

MEDIDAS: Abierto: L 112 x AN 70 x AL 106  
Cerrado: L 88 x AN 70 x AL 106

*Super cleaning trolley with 3 polypropylene trays, chrome-plated chassis, plastic-coated bag, retractable wing, Ø 125 mm wheels, shock absorbers, 4 x 6-litre buckets, 2 x 25-litre buckets and mop press. RECOMMENDED IN STAINLESS STEEL.*

*DIMENSIONS (cm): Extended: 112 x 70 x 106  
Retracted: 88 x 70 x 106*

### Mod. Asa F

Soporte bolsa en acero inox. 18/8  
Se pueden adaptar a todos los carros  
MEDIDAS. L 47 x AN 51

### Mod. Wing F

Bag holder in 18/8 stainless steel.  
Can be fitted to all trolley types  
DIMENSIONS (cm): 47 x 51



### Mod. 490

Carro acero inox. 18/8 con 1 cubo de 25 lt., 1 prensa de polipropileno y ruedas de 75 Ø con paragolpes.  
MEDIDAS: L 65 x AN 38 x AL 88

18/8 stainless steel trolley with 1 x 25-litre bucket, 1 polypropylene mop press, Ø 75 mm wheels with shock absorbers.  
DIMENSIONS (cm): 65 x 38 x 88



### Mod. 500

Carro acero inox. 18/8 doble con 2 cubos de 25 lt., 1 prensa de polipropileno y ruedas de 75 Ø con paragolpes.  
MEDIDAS: L 82 x AN 38 x AL 90

18/8 stainless steel trolley with 2 x 25-litre buckets, 1 polypropylene mop press and Ø 75 mm wheels with shock absorbers.  
DIMENSIONS (cm): 82 x 38 x 90



### Mod. 480

Carro Super Limpieza, 3 bandejas de polipropileno, asa telescópica con tapa, 4 cubos de 6 lt., 2 cubos de 12 lt. y 1 prensa. Ruedas de 125 Ø con paragolpes.  
ES ACONSEJABLE EN ACERO INOX 18/8.  
MEDIDAS: Abierto: L 122 x AN 56 x AL 106  
Cerrado: L 99 x AN 56 x AL 106

Super cleaning trolley with 3 polypropylene trays, retractable wing with lid, 4 x 6-litre buckets, 2 x 12-litre buckets and mop press. Ø 125 mm wheels with shock absorbers.  
RECOMMENDED IN 18/8 STAINLESS STEEL.  
DIMENSIONS (cm): Extended: 122 x 56 x 106  
Retracted: 99 x 56 x 106



### Mod. 490/S

Chasis simple, acero inox. 18/8 con ruedas de 75 Ø con paragolpes.  
MEDIDAS: L 63 x AN 38 x AL 88

Single-bucket trolley in 18/8 stainless steel, Ø 75 mm wheels with shock absorbers.  
DIMENSIONS (cm): 63 x 38 x 88



### Mod. 500/S

Chasis doble, acero inox. 18/8 con ruedas de 75 Ø con paragolpes. MEDIDAS: L 80 x AN 38 x AL 90

Twin-bucket trolley in 18/8 stainless steel, Ø 75 mm wheels with shock absorbers.  
DIMENSIONS (cm): 80 x 38 x 90



### Mod. 730

Cubo Valiente con prensa. Ruedas de 75 Ø. Colores: Rojo, Azul, Verde, Amarillo. CAPACIDAD: 25 litros

"Valiente" bucket with mop press. Ø 75 mm wheels. Colours: red, blue, green, yellow. CAPACITY: 25 litres.



### Mod. P-1 / P-2

Mod. P-1: Tope color gris. 120 Ø  
Mod. P-2: Tope color rojo. 85 Ø


Mod. P-1 / P-2  
Mod. P-1: Shock absorber disk. Colour: grey. Ø 120 mm  
Mod. P-2: Shock absorber disk. Colour: red. Ø 85 mm



### Mod. P-4 / P-5 / J

Protectores, juegos de pinzas. Se pueden acoplar a toda gama de carros.

Protectors, clamp sets. Can be used on all trolleys.



### Mod. R0

Roldanas. Se pueden acoplar a todas las variedades de carros, actuando como paragolpes. Color gris.

Wheels. Can be fitted to all trolley types to provide shock protection. Colour: grey.







### Mod. 570

Carro Fregado Fácil con 2 bandejas de polipropileno, 1 cubo de 25 lt., 1 prensa, asa telescópica, 1 bolsa plástica, 2 cubos de 6 lt., ruedas de 100 Ø con paragolpes. Se fabrica en acero inox. 18/8.

MEDIDAS: Abierto: L 78 x AN 51 x AL 113  
Cerrado: L 62 x AN 51 x AL 113

*Easy mop trolley with 2 polypropylene trays, 1 x 25-litre bucket, 2 x 6-litre buckets, 1 mop press, retractable wing, 1 plastic-coated bag, Ø 100 mm wheels with shock absorbers. 18/8 stainless steel chassis.*  
DIMENSIONS (cm): Extended: 78 x 51 x 113  
Retracted: 62 x 51 x 113



### Mod. 565/730

Carro Super Limpieza, 3 bandejas de polipropileno, chasis acero inox. 18/8. 1 bolsa plástica, 4 cubos de 6 lt., asa telescópica, 2 ruedas de 125 Ø y 2 ruedas de 100 Ø con paragolpes. Con cubo Mod. 730.

MEDIDAS: Abierto L 114 x AN 56 x AL 107  
Cerrado L 90 x AN 56 x AL 107

*Super cleaning trolley with 3 polypropylene trays, 18/8 stainless steel chassis, 1 plastic-coated bag, 4 x 6-litre buckets, retractable wing, 2 x Ø 125 mm wheels and 2 x Ø 100 mm wheels with shock absorbers. With bucket: Mod. 730*

DIMENSIONS (cm): Extended: 114 x 56 x 107  
Retracted: 90 x 56 x 107

### Mod. 565/25 lt.

Carro Super Limpieza, 3 bandejas de polipropileno, chasis acero inox. 18/8. 1 bolsa plástica, 4 cubos de 6 lt., 1 cubo de 25 lt. y una prensa, asa telescópica, 2 ruedas de 125 Ø y 2 ruedas de 100 Ø con paragolpes.

MEDIDAS: Abierto L 114 x AN 56 x AL 107  
Cerrado L 90 x AN 56 x AL 107

*Super cleaning trolley with 3 polypropylene trays. 18/8 stainless steel chassis. 1 plastic-coated bag, 4 x 6-litre buckets, 1 x 25-litre bucket and mop press, retractable wing, 2 x Ø 125 mm wheels and 2 x Ø 100 mm wheels with shock absorbers.*

DIMENSIONS (cm): Extended: 114 x 56 x 107  
Retracted: 90 x 56 x 107



### Mod. 565/12 lt.

Carro Super Limpieza, 3 bandejas de polipropileno, chasis acero inox. 18/8. 1 bolsa plástica, 4 cubos de 6 lt., 2 cubos de 12 lt. y una prensa, asa telescópica, 2 ruedas de 125 Ø y 2 ruedas de 100 Ø con paragolpes.

MEDIDAS: Abierto L 114 x AN 56 x AL 107  
Cerrado L 90 x AN 56 x AL 107

*Super cleaning trolley with 3 polypropylene trays, 18/8 stainless steel chassis. 1 plastic-coated bag, 4 x 6-litre buckets, 2 x 12-litre buckets, mop press, retractable wing, 2 x Ø 125 mm wheels and 2 x Ø 100 mm wheels with shock absorbers.*

DIMENSIONS (cm): Extended: 114 x 56 x 107  
Retracted: 90 x 56 x 107

### Mod. 570/2B

Carro Fregado Fácil con 3 bandejas de polipropileno, asa telescópica, 1 bolsa plástica, ruedas de 100 Ø con paragolpes. Se fabrica en acero inox. 18/8.

MEDIDAS: Abierto: L 78 x AN 51 x AL 113  
Cerrado: L 61 x AN 51 x AL 113

*Easy mop trolley with 3 polypropylene trays, retractable wing, 1 plastic-coated bag, Ø 100 mm wheels with shock absorbers. 18/8 stainless steel chassis.*

DIMENSIONS (cm): Extended: 78 x 51 x 113  
Retracted: 61 x 51 x 113





### Mod. 575/730

Carro Super Limpieza, chasis en acero inox. 18/8, 3 bandejas de polipropileno, 2 cubos de 6 lt., 1 bolsa plastificada, asa telescópica, 2 ruedas de 100 Ø y 2 ruedas de 125 Ø con paragolpes.

Con cubo Mod. 730.

MEDIDAS: Abierto: L 95 x AN 53 x AL 106  
Cerrado: L 80 x AN 53 x AL 106

*Super cleaning trolley with 18/8 stainless steel chassis, 3 polypropylene trays, 2 x 6-litre buckets, 1 plastic-coated bag, retractable wing, 2 x Ø 125 mm wheels and 2 x Ø 100 mm wheels with shock absorbers.*

*With bucket: Mod. 730.*

*DIMENSIONS (cm): Extended: 95 x 53 x 106  
Retracted: 80 x 53 x 106*



### Mod. 575/12 lt.

Carro Super Limpieza, chasis en acero inox. 18/8, 3 bandejas de polipropileno, 2 cubos de 6 lt., 2 cubos de 12 lt. y prensa, 1 bolsa plastificada, asa telescópica, 2 ruedas de 100 Ø y 2 ruedas de 125 Ø con paragolpes.

MEDIDAS: Abierto: L 95 x AN 53 x AL 106 - Cerrado: L 80 x AN 53 x AL 106

*Super cleaning trolley with 18/8 stainless steel chassis, 3 polypropylene trays, 2 x 6-litre buckets, 2 x 12-litre buckets, mop press, 1 plastic-coated bag, retractable wing, 2 x Ø 125 mm wheels and 2 x Ø 100 mm wheels with shock absorbers.*

*DIMENSIONS (cm): Extended: 95 x 53 x 106 - Retracted: 80 x 53 x 106*



### Mod. 575/25 lt.

Carro Super Limpieza, chasis en acero inox. 18/8, 3 bandejas de polipropileno, 2 cubos de 6 lt., 1 cubo de 25 lt. y prensa, 1 bolsa plastificada, asa telescópica, 2 ruedas de 100 Ø y 2 ruedas de 125 Ø con paragolpes.

MEDIDAS: Abierto: L 95 x AN 53 x AL 106  
Cerrado: L 80 x AN 53 x AL 106

*Super cleaning trolley with 18/8 stainless steel chassis, 3 polypropylene trays, 2 x 6-litre buckets, 1 x 25-litre bucket, mop press, 1 plastic-coated bag, retractable wing, 2 x Ø 125 mm wheels and 2 x Ø 100 mm wheels with shock absorbers.*

*DIMENSIONS (cm): Extended: 95 x 53 x 106  
Retracted: 80 x 53 x 106*



### Mod. 360

Carro soporte bolsa, con tapa y bandeja de polipropileno con pedal, chasis cromado. Se fabrica en acero inox. 18/8.  
MEDIDAS: L 58 x AN 53 x AL 93

*Bag suport polypropylene tray and lid with pedal, chrome frame.  
SIZE: 58 x 53 x 93*



### Mod. 360/4

Carro soporte bolsa, con tapa y bandeja de polipropileno con pedal, chasis cromado. Se fabrica en acero inox. 18/8. 4 ruedas de 75 Ø (una con freno).  
MEDIDAS: L 51 x AN 50 x AL 97

*Bag holder trolley with polypropylene cover and pedal-operated lid, chrome-plated 18/8 stainless steel chassis. 4 x Ø 75 mm wheels (one with brake).  
DIMENSIONS (cm): 51 x 50 x 97*



### Mod. 580

Carro soporte bolsa doble con tapas abatibles y bandejas inferiores de polipropileno con pedal, chasis cromado. Se fabrica en acero inox. 18/8. 4 ruedas de 75 Ø (una con freno). Se puede servir con bolsa.  
MEDIDAS: L 101 x AN 50 x AL 97

*Double bag holder trolley with removable covers and pedal-operated lids, twin polypropylene base trays, chrome-plated 18/8 stainless steel chassis. 4 x Ø 75 mm wheels (one with brake). Bags available as option.  
DIMENSIONS (cm): 101 x 50 x 97*



### Mod. 580/TR

Carro soporte bolsa triple con tapas abatibles y bandejas inferiores de polipropileno con pedal, chasis cromado. Se fabrica en acero inox. 18/8. 4 ruedas de 75 Ø (una con freno). Se puede servir con bolsa.  
MEDIDAS: L 151 x AN 50 x AL 97

*Triple bag holder trolley with removable covers and pedal-operated lids, polypropylene base trays, chrome-plated 18/8 stainless steel chassis. 4 x Ø 75 mm wheels (one with brake). Bags available as option.  
DIMENSIONS (cm): 151 x 50 x 97*



### Mod. 640

Carro Vial en acero inox. 18/8.  
Se caracteriza por su facilidad de manejo. 2 ruedas de 500 Ø y una de 160 Ø con freno.  
MEDIDAS: L 71 x AN 64 x AL 95  
Con armario. Sin accesorios

*Easy-manoeuve 18/8 stainless steel street cart. 2 x Ø 500 mm wheels and 1 x Ø 160 mm wheel with brake.  
DIMENSIONS (cm): 71 x 64 x 95  
Includes cabinet. Accessories not included.*

### Mod. 640/DB

Carro Doble Vial en acero inox. 18/8. Se caracteriza por su facilidad de manejo. 2 ruedas de 500 Ø y una de 160 Ø con freno. MEDIDAS: L 133 x AN 64 x AL 95  
Con armario con cerradura. Sin accesorios

*Easy-manoeuve 18/8 stainless steel double street cart. 2 x Ø 500 mm wheels and 1 x Ø 160 mm wheel with brake.  
DIMENSIONS (cm): 133 x 64 x 95  
Includes cabinet with lock. Accessories not included.*



### Mod. 1270

Carro bandejero en acero inoxidable.  
Soporte bandeja en acero cromado con diez niveles.  
MEDIDAS TOTALES: L 65 x AN 56 x AL 173  
MEDIDAS INTERIOR: L 55 x AN 41 x L 114  
Con 4 ruedas de 125 Ø giratorias. Distancia entre niveles 11,5cm

*Stainless steel tray carriage.  
Supports chromium-plated steel trays with ten levels.  
TOTAL DIMENSIONS (cm): L 65 x W 56 x H 173  
INSIDE DIMENSIONS (cm): L 55 x W 41 x H 114  
With four 125 Ø rotating wheels. Distance between levels: 11.5 cm*

### Mod. 155/PP3

Carro servicio en acero inoxidable 18/8. Se sirve con 2 y 3 bandejas, 4 ruedas de 125 Ø y 1 de ellas con freno. Con protección en las ruedas.  
MEDIDAS con topes: L 84 x AN 62 x AL 97  
MEDIDAS sin topes: L 77 x AN 56 x AL 97

*18/8 stainless steel service carriage. Supplied with two or three trays, four 125 Ø wheels and one of them with brake. Fitted with wheel protection.  
DIMENSIONS with stops: L 84 x W 62 x H 97  
DIMENSIONS without stops: L 77 x W 56 x H 97*



### Mod. 155/PG3

Carro servicio Loza en acero inoxidable 18/8. Se sirve con 2 y 3 bandejas, 4 ruedas de 125 Ø y 1 de ellas con freno. Con protección en las ruedas.  
MEDIDAS con topes: L 104 x AN 62 x AL 97  
MEDIDAS sin topes: L 98 x AN 56 x AL 97

*18/8 stainless steel service carriage for crockery. Supplied with two or three trays, four 125 Ø wheels and one of them with brake. Fitted with wheel protection.  
DIMENSIONS with stops: L 104 x W 62 x H 97  
DIMENSIONS without stops: L 98 x W 56 x H 97*





## Carros de Loza

### Catering trolleys

#### Mod. 100

Carro 4 bandejas de acero inox. 18/8, con frontales abiertos, ruedas de 100 Ø.  
MEDIDAS: L 88 x AN 55 x AL 127

*Trolley with 4 zinc stainless steel, epoxy painted (grey). With open front, chrome frame without bags, castors 100 Ø. SIZE: 88 x 55 x 127*



#### Mod. 155

Carro Loza de acero inox. 18/8 con bandejas lisas. Se sirve con 2 y 3 bandejas. Ruedas de 125 Ø con protección en las ruedas.

MEDIDAS: L 103 x AN 59 x AL 96  
BANDEJAS: L 89 x AN 50

*Loza service trolley, stainless steel 18/8. It can be serve eather with 2,3 or 4 trays, with protection in castore 125 mm Ø. SIZE: 103 x 59 x 96 - TRAYS: 89 x 50*



#### Mod. 1551

Tolva de acero inox. 18/8 para desbarazar. MEDIDAS: 34 x 32 x AL 40

*18/8 stainless steel side compartment for cutlery etc. DIMENSIONS (cm): 34 x 32 x 40*



#### Mod. 150

Carro Servicio Loza, de acero inox. 18/8, se sirve con 2, 3 y 4 bandejas reforzadas (hasta 300 kg.), ruedas de 125 Ø.  
MEDIDAS: L 103 x AN 59 x AL 96  
BANDEJAS: L 89 x AN 50 x AL 5

*Catering trolley in 18/8 stainless steel with 2, 3 or 4 strengthened trays (resistant up to 300 kg), Ø 125 mm wheels. DIMENSIONS (cm): 103 x 59 x 96 TRAYS: 89 x 50 x 5*



## Carros de Desbarazar

### Clearance trolleys



#### Mod. 1250

Carros de desbarazar en acero inox. 18/8 puertas correderas. Con 2 ruedas giratorias con frenos y 2 ruedas fijas de 160 Ø. Se puede servir con paragolpes de goma en la boca.  
MEDIDAS: L 103 x AN 68 x AL 113

*Clearance trolley in 18/8 stainless steel with sliding doors. Features 2 caster wheels with brakes and 2 fixed wheels of Ø 160 mm. Optional rubber protection collar for aperture. DIMENSIONS (cm): 103 x 68 x 113*



## Carros de Reposición de Bebidas

### Mini-bar refill trolleys

#### Mod. 1260

Carro de reposición de bebidas con ruedas giratorias de 160 Ø. Base de acero inox. 18/8 con protector de goma. Cuatro estantes de acero inox. 18/8. Las puertas van provistas de cerradura. Cuerpo de chapa galvanizada plastificada decorplate con PVC estampado beige y marrón.  
MEDIDAS: L 92 x AN 56 x AL 120

*Mini-bar refill trolley with 160 Ø swivel casters. Base in 18/8 stainless steel with rubber protective strip. 4 x 18/8 stainless steel shelves. Locking doors. Body in plastic-coated galvanized sheet metal with PVC print finish. Colours: beige and brown. DIMENSIONS (cm): 92 x 56 x 120*





# Bases Rodantes

Trolley bases

## Mod. 1300/250

Base rodante para cubeta de 250L.  
Acero inox. 18/8. Sin cubeta.  
DIMENSIONES: L 85 x AN 59 x AL 51.  
Ruedas 160 mm Ø

*Trolley base for 250-litre tub.  
18/8 stainless steel. Tub not included.  
DIMENSIONS (cm): 85 x 59 x 51  
Wheel Ø 160 mm*

## Mod. 1300/440

Base rodante para cubeta de 440L.  
Acero inox. 18/8. Sin cubeta.  
DIMENSIONES: L 106 x AN 72 x AL 53.  
Ruedas 160 mm Ø.

*Trolley base for 440-litre tub. 18/8 stainless steel.  
Tub not included.  
DIMENSIONS (cm): 106 x 72 x 53  
Wheel Ø 160 mm*



## Mod. C250

Cubeta de 250 L.  
MEDIDAS Cubeta: L 90 x AN 64 AL 63  
MEDIDAS Completa: L 90 x AN 64 AL 83

*250-litre tub.  
Tub DIMENSIONS (cm): 90 x 64 x 63  
Total DIMENSIONS (cm): 90 x 64 x 83*

## Mod. C440

Cubeta de 440 LTS.  
MEDIDAS Cubeta: L 111 x AN 78 AL 68  
MEDIDAS Completa: L 111 x AN 78 x AL 88

*440-litre tub.  
Tub DIMENSIONS (cm): 111 x 78 x 68  
Total DIMENSIONS (cm): 111 x 78 x 88*

# Papeleras

## Wastepaper



**GALINDO**  
Especialistas en útiles de limpieza



# GALINDO



# Papeleras Exteriores

Outdoors waste paper baskets



## Mod. 540/S


Papelera semicircular basculante 30 lt. troquelada en fe pintado epoxi.  
MEDIDAS: L 47/62 x AN 25 x AL 87

Tilting semicircular waste paper basket. Capacity 30 litres. Slot-perforated with epoxy finish.  
DIMENSIONS (cm): 47/62 x 25 x 87

## Mod. 180

Papelera jardín, en plancha aluzinc pintado epoxi, color verde, con pie o soporte columna.  
MEDIDAS: Alto 50 x 30 x 30

Garden waste paper basket in aluzinc with epoxy paint finish. Colour: green. With foot or column support.  
DIMENSIONS (cm): 50 x 30 x 30



## Mod. 540

Papelera circular basculante 45 lt. Troquelada en fe pintado epoxi.  
MEDIDAS: Alto 77 x L 48 / Ø 37  
DEPOSITO: Alto 45 / 37 Ø.

45-litre tilting waste paper basket. Slot-perforated with epoxy paint finish.  
DIMENSIONS (cm): 77 x 48 / Ø 37  
STORAGE: 45 / Ø 37



# Papeleras Exteriores

Outdoors waste paper baskets

## Mod. 540/SG

Papelera Semicircular basculante. 30 lt. En acero inox 18/8.  
MEDIDAS: L 47 x AN 27 x AL 80

Tilting semicircular waste paper basket. Capacity 30 litres. In 18/8 stainless steel.  
DIMENSIONS (cm): 47 x 27 x 80



## Mod. 540/F

Cenicero acero inox. 18/8. Adaptable a papeleras exteriores urbanas.  
MEDIDAS: AL 24,5 x AN 7 x L 7

18/8 stainless steel ashtray. For fitting to outdoor waste paper baskets.  
DIMENSIONS (cm): 24.5 x 7 x 7



## Mod. 540/G

Papelera circular basculante. 60 lt. En acero inox 18/8, troquelada.  
MEDIDAS: L 53 x AL 77 x 37 Ø  
DEPOSITO: Alto 45 / 37 Ø.

Tilting circular waste paper basket. Capacity 60 litres. In 18/8 stainless steel, slot-perforated.  
DIMENSIONS (cm): 53 x 77 x Ø 37  
STORAGE: 45 / Ø 37



## Mod. 540/GB

Papelera circular basculante. 60 lt. con cenicero. En acero inox 18/8, troquelada.  
MEDIDAS: L 53 x AL 77 x 37 Ø - DEPOSITO: Alto 45 / 37 Ø.

Tilting circular waste paper basket. Capacity 60 litres. With ashtray. In 18/8 stainless steel, slot-perforated.  
DIMENSIONS (cm): 53 x 77 x Ø 37 - STORAGE: 45 / Ø 37





### Mod. 540/K

Colillero en acero inoxidable basculante.  
MEDIDAS: L 53 x AL 79 x 37 Ø  
DEPOSITO: Alto 13 /37 Ø

*Tilting stainless steel ashtray.  
DIMENSIONS (cm): 53 x 79 x Ø 37  
STORAGE: 13 /Ø 37*



### Mod. 540/L

Papelera circular en acero inox. con aro sujeción bolsa para fijar en el suelo. 90 litros  
MEDIDAS: AL 85 x 36 Ø

*Circular floor-mounting waste paper basket in stainless steel with bag clamp ring. Capacity 90 litres.  
DIMENSIONS (cm): 85 x Ø 36*



### Mod. 540/J

Papelera circular basculante 60 lt. troquelada. Pintada en oxidón.  
MEDIDAS: L 48 x AL 77 x 37 Ø  
DEPOSITO: Alto 45 /37 Ø.

*Tilting semicircular waste paper basket. Capacity 60 litres. Slot-perforated. Corrosion-resistant finish.  
DIMENSIONS (cm): 48 x 77 x Ø 37  
STORAGE: 45 /Ø 37*



### Mod. 540/P

Papelera circular basculante. 60 lt. Pintada en oxidón.  
MEDIDAS: L 48 x AL 77 x 37 Ø  
DEPOSITO: Alto 45 /37 Ø.

*60-litre tilting waste paper basket. Corrosion-resistant finish.  
DIMENSIONS (cm): 48 x 77 x Ø 37  
STORAGE: 45 /Ø 37*

# Papeleras Cenicero

*Combined waste paper baskets / ashtrays*



**GALINDO**  
Especialistas en útiles de limpieza





# Papeleras Interiores

Indoors waste paper baskets

## Mod. 260

Papeleras cenicero en acero inox. 18/8. Cenicero en aluminio y tapa en acero inox. 18/8. Aro protector de polipropileno para evitar todo tipo de corrosión.

MEDIDAS: 25 x 25 Ø

-----

*Wastepaperbin / Ashtray, zinc plated black and white, stainless all steel lid, polipropylene rim protector to prevent all type of corrosion. SIZE: 25 x 25 Ø*



## Mod. 320

Papelera cenicero, plancha aluzinc, blanco y negro, cenicero y tapa de acero inox. 18/8, con escuadras protectoras para evitar toda clase de corrosión.

MEDIDAS: L 23 x AN 17 x AL 63

-----  
*Wastepaper bin / Ashtray, zinc plated black and white, stainless all steel lid with protectors to prevent all type of corrosion. SIZE: 23 x 17 x 63*



## Mod. 710

Papeleras cenicero plancha aluzinc de 1 mm, cenicero en aluminio y tapa de acero inox. 18/8 con aro protector. COLORES: Blanco, Azul, Beige, Rojo y Acero inox. MEDIDAS: 63 x 21Ø

-----  
*Waste paper basket/ashtray in 1 mm aluzinc, ashtray in aluminium and cover in 18/8 stainless steel with protective ring. COLOURS: white, blue, beige, red and polished inox. DIMENSIONS (cm): 63 x 21Ø*

# Papeleras Cenicero para Interiores

Indoors waste paper baskets / ashtrays



## Mod. 210

Papelera cenicero, plancha aluzinc, toda gama de colores, cenicero de aluminio y tapa en acero inox. 18/8, aro protector de polipropileno para evitar toda clase de corrosión. Se sirve en acero inox. 18/8. MEDIDAS: 55 x 24 Ø.

-----  
*Wastepaper bin / ashtray, zinc plated, polipropylene rim protector to prevent all type of corrosion. SIZE: 55 x 24 Ø*



## Mod. 250

Cenicero copa con aro de polipropileno protector para evitar toda clase de corrosión. MEDIDAS: 51 x 31 Ø. **250/1** Pie y tapa de acero inox. 18/8, cuerpo aluminio anodizado. **250/2** Pie y tapa latón barnizado, cuerpo aluminio anodizado. **250/3** Pie y tapa latón barnizado, cuerpo aluminio anodizado negro. Se sirve pie y tapa en acero inox. 18/8.

-----  
*Goblet ashtray with protective polypropylene rim to prevent corrosion. DIMENSIONS (cm): 51 x 31 Ø. **250/1** Foot and cover in 18/8 stainless steel, body in anodized aluminium. **250/2** Foot and cover in enamelled brass, body in anodized aluminium. **250/3** Foot and cover in enamelled brass, body in black anodized aluminium. Foot and cover available in 18/8 stainless steel as option.*





### Mod. 690/A

Papelera en acero inox. 18/8 con base y tapa en acero inox. 18/8. MEDIDAS: 55 x 26 Ø

*18/8 stainless steel waste paper basket with base and cover in 18/8 stainless steel. DIMENSIONS (cm): 55 x Ø 26*



### Mod. 690/B

Papelera de chapa pintada epoxi, con base y tapa en acero inox. 18/8. MEDIDAS: 55 x 26 Ø. Colores: Azul, blanco y negro

*Waste paper basket in epoxy coated sheet metal, with base and cover in 18/8 stainless steel. DIMENSIONS (cm): 55 x Ø 26 Colours: blue, white and black.*



### Mod. 690/PVC

Papelera de chapa galvanizada plastificada con PVC estampado, con base y tapa de acero inox. 18/8. MEDIDAS: 55 x 26 Ø

*Galvanized sheet metal waste paper basket with PVC print coating, base and cover in 18/8 stainless steel. DIMENSIONS (cm): 55 x Ø 26*



### Mod. 1700

Depósito interior para papeleras. Color Negro MEDIDAS: AL 50 x 22 Ø

*Inner cartridge for waste paper baskets. Colour: black. DIMENSIONS (cm): 50 x Ø 22*



### Mod. 1200/F

Papelera cenicero semicircular en acero inox. 18/8, con aro protector en base y boca. Forrado en piel integral de poliuretano. MEDIDAS: L 24 x AN 13 x AL 63

*Semicircular combined ashtray/waste paper basket in 18/8 stainless steel, with protective ring on base and mouth. Polyurethane skin inner lining. DIMENSIONS (cm): 24 x 13 x 63*



### Mod. 710/F

Cenicero papelera en acero inox. 18/8, cenicero de aluminio y tapa de acero inox. 18/8, con aro protector en piel integral de poliuretano. MEDIDAS: AL 63 x 21 Ø

*Combined ashtray/waste paper basket in 18/8 stainless steel, aluminium ashtray and cover in 18/8 stainless steel with protective ring in polyurethane skin. DIMENSIONS (cm): 63 x Ø 21*

### Mod. 290

Papelera cenicero, pintado en epoxi, con tapa y cenicero acero inoxidable, con escuadras protectoras para evitar toda clase de corrosión. Posibilidad de colgar en la pared. COLORES: Negro y Gris. MEDIDAS: L 40 x AN 15 x AL 56

*Wastepaper bin Ashtray perforated zinc plated. Stainless steel ashtray it can be subject on a wall, all type of colours. With protectors to prevent all type of corrosion. Colours: Grey/Black. SIZE: 40 x 15 x 56*



### Mod. Parking

Papelera en acero inoxidable 18/8, para colgar en la pared. MEDIDAS: AL 33 x AN 13 x L 33

*Wall-mounted waste paper basket in 18/8 stainless steel. DIMENSIONS (cm): 33 x 13 x 33*



### Mod. 660

Cenicero papelera chapa galvanizada plastificada con PVC estampados, cenicero de aluminio y tapa de acero inox. 18/8, con protector en boca y base. COLOR: Marrón y Beige. MEDIDAS: AL 56 x 23,5 Ø

*Plastic-coated galvanized sheet metal ashtray/waste paper basket with PVC print coating, aluminium ashtray and 18/8 stainless steel cover, with protective ring on base and mouth. COLOURS: Brown and beige. DIMENSIONS (cm): 56 x Ø 23.5*



### Mod. 320/N

Papelera cenicero plancha aluzinc con escuadras protectoras. Se puede servir con o sin tapa de acero Inox 18/8 MEDIDAS: L 18 x AN 18 x AL 63

*Ashtray/waste paper basket in aluzinc sheet with protective corner pads. Available with or without 18/8 stainless steel cover.  
DIMENSIONS (cm): 18 x 18 x 63*

### Mod. 1200

Papelera cenicero semicircular en acero inox. 18/8 con aro protector en base y boca. MEDIDAS: L 24 x AN 13 x AL 63

*Wastepaper bin/ashtray, stainless steel 18/8 polipropylene rim protector to prevent all type of corrosion.  
SIZE: 24 x 13 x 63*



### Mod. 670

Papelera cenicero, chapa galvanizada plastificada con PVC estampado, cenicero y tapa de acero inox. 18/8, con protector en boca y base. COLORES: Marrón y Beige. MEDIDAS: L 23 x AN 17 x AL 63,5

*Plastic-coated galvanized sheet metal waste paper basket with PVC print coating, ashtray and cover in 18/8 stainless steel, with protective rim on base and mouth.  
COLOURS: Brown and beige.  
DIMENSIONS (cm): 23 x 17 x 63.5*



# Grandes Superficies

## Superstores



**GALINDO**  
Especialistas en útiles de limpieza



### Mod. 520

Papelera basculante con tapa abatible de acero inox. 18/8 pintada con epoxi. Protector plástico para evitar todo tipo de corrosión.  
MEDIDAS: L 45 x AN 29 x AL 100

*Waste paper basket with hinged flap in 18/8 stainless steel, epoxy paint finish. With plastic protective cover to prevent corrosion.*  
DIMENSIONS (cm): 45 x 29 x 100

### Mod. 340

Papelera cenicero, pintado en epoxi, con tapa y cenicero inox 18/8, con escuadras protectoras para evitar toda clase de corrosión.  
MEDIDAS: L 33 x AN 25 x AL 100

*Wastepaper bin / Ashtray stainless steel, with protector to prevent all type of corrosion.*  
SIZE: 33 x 25 x 100

### Mod. 340/80 G

Papelera Acero Inox 18/8 con tapa basculante. Se puede servir con cubeta interior.  
MEDIDAS: AL 95 x AN 25 x L 32

*18/8 stainless steel waste paper basket with hinged flap. Possibility of inner cartridge.*  
DIMENSIONS (cm): 95 x 25 x 32

### Mod. 340/80

Papelera metálica con tapa basculante de acero inox. 18/8 pintada epoxi. Se puede servir con cubeta interior.  
MEDIDAS: AL 95 x AN 25 x L 32

*Metal waste paper basket with hinged flap in 18/8 stainless steel, epoxy paint finish. Possibility of inner cartridge.*  
DIMENSIONS (cm): 95 x 25 x 32

### Mod. 530

Soporte bolsa pared.  
Chasis en acero Inox. 18/8. y soporte en polipropileno.  
MEDIDAS: AN 43 x L 47

*Wall-mounted waste bag holder with 18/8 stainless steel fixture and polypropylene lid.*  
DIMENSIONS (cm): 43 x 47

### Mod. 530/S

Soporte bolsa suelo.  
Chasis en acero Inox. 18/8. y soporte en polipropileno.  
MEDIDAS: AL 90 x AN 43 x L 47

*Floor-mounted litter bag holder. Chassis in 18/8 stainless steel. Polypropylene holder.*  
DIMENSIONS (cm): 90 x 43 x 47

### Mod. 800/40

Papelera vayven blanca. 40 lt  
Cuerpo de polietileno y tapa de ABS.  
MEDIDAS: AL 63 x 40 Ø

*White flip-top waste bin. Capacity 40 litres. Polyethylene body and ABS cover.*  
DIMENSIONS (cm): 63 x Ø 40

### Mod. 800/20

Papelera vayven blanca. 20 lt  
Cuerpo de polietileno y tapa de ABS.  
MEDIDAS: AL 51 x 32 Ø

*White flip-top waste bin. Capacity 20 litres. Polyethylene body and ABS cover.*  
DIMENSIONS (cm): 51 x Ø 32



# Ceniceros

## Ashtrays



### Mod. 270

Cenicero de pie cromado.  
MEDIDAS: 57 x 24 Ø

Chrome base ashtray  
DIMENSIONS (cm): 24 Ø x 57

### Mod. 600

Cenicero acero inox. 18/8, con colillero interior previsto de cerradura. Fijación suelo  
MEDIDAS: AL 95 x AN 13 x L 17

18/8 stainless steel upright ashtray, with butt cartridge fitted with closure. Floor mounted.  
DIMENSIONS (cm): 95 x 13 x 17



### Mod. 550

Cenicero acero inox. 18/8, con colillero interior previsto de cerradura. Fijación pared  
MEDIDAS: A 50 x AN 13 x L 17

18/8 stainless steel ashtray, with butt cartridge fitted with closure. Wall mounted.  
DIMENSIONS (cm): 50 x 13 x 17



## Ceniceros Pared -- Wall ashtrays



### Mod. 303

Cenicero basculante de pared ovalado en acero inox. 18/8.  
M: AL 10 x 11 Ø

Oval wall mounted hinged ashtray in 18/8 stainless steel.  
DIMENSIONS (cm): 10 x Ø 11



### Mod. 300

Cenicero pared basculante en acero inox. 18/8.  
MEDIDAS: 8 x 8 x 19

Stainless steel swing wall ashtray.  
SIZE: 8 x 8 x 19



## Ceniceros Mural -- Mural ashtrays



### Mod. 190

Cenicero mural acero Inox. 18/8. Cenicero en aluminio y tapa de acero inox. 18/8.  
MEDIDAS: 7 x 25

18/8 stainless steel mural ashtray. Aluminium body with 18/8 stainless steel cover.  
DIMENSIONS (cm): 7 x 25



# Papeleras de Estudio


## Office waste paper baskets



### Mod. 310/G

Papelera de acero inox. 18/8, troquelada, con aro protector de polipropileno, para evitar toda clase de corrosión. MEDIDAS: AL 32 x 20 Ø

18/8 stainless steel waste paper basket, slot-perforated, with protective polypropylene rim to prevent corrosion. DIMENSIONS (cm): 32 x Ø 20



### Mod. 310

Papelera estudio, chapa troquelada de aluzinc, pintado en epoxi, con aro protector de polipropileno, para evitar toda clase de corrosión. MEDIDAS: AL 32 x 20 Ø

Wastepaper bin. Reinforced zinc plated epoxy painted with polypropylene rim protector to prevent all type of corrosion.  
DIMENSIONS (cm): 32 x 20 Ø



### Mod. 310/GH

Papelera de acero inox. 18/8, troquelada, con aro protector de polipropileno, para evitar toda clase de corrosión. MEDIDAS: AL 34 x 23 Ø

18/8 stainless steel waste paper basket, slot-perforated, with protective polypropylene rim to prevent corrosion. DIMENSIONS (cm): 34 x 23 Ø

### Mod. 750

Papelera de estudio galvanizada plastificada con PVC estampado. Con base en acero inox. 18/8. Se puede servir con tapa. COLORES: Marrón y Beige. MEDIDAS: 33 x 26 Ø

Plastic-coated galvanized office waste paper basket with PVC print finish. 18/8 stainless steel base. Available with or without upper rim. COLOURS: Brown and beige. DIMENSIONS (cm): 33 x 26 Ø





## Mod. 680/B -- Mod. 680/M

Papelera estudio plastificada con PVC estampado  
Mod. 680/B: Beige - Mod. 680/M: Marrón  
MEDIDAS: 33 x 23,5 Ø

*Plastic-coated office waste paper basket with PVC print finish.  
Mod. 680/B: Beige - Mod. 680/M: Brown  
DIMENSIONS (cm): 33 x Ø 23.5*

## Mod. 630/B -- Mod. 630/M

Papelera estudio plastificada con PVC estampado  
Mod. 630/B: Beige - Mod. 630/M: Marrón  
MEDIDAS: 33 x 20 Ø

*Plastic-coated office waste paper basket with PVC print finish.  
Mod. 630/B: Beige - Mod. 630/M: Brown  
DIMENSIONS (cm): 33 x Ø 20*



## Mod. 615

Papelera de estudio cuadrada  
plastificada con PVC estampado  
MEDIDAS: AL 33 x AN 18 x L 18

*Square-top plastic-coated office  
waste paper basket with PVC  
print finish.  
DIMENSIONS (cm): 33 x 18 x 18*

## Mod. 625

Papelera con pedal de 5 y 12 lt.  
MEDIDAS: 5L: AL 29 x 20 Ø  
12 L: AL 40 x 25 Ø

*Pedal bin (5 or 12 litres).  
DIMENSIONS (cm): 5L: 29 x Ø 20  
12 L: 40 x Ø 25*



## Mod. 2100/F

Papelera cenicero, grandes superficies, circular  
en acero inox. 18/8, forrada en espuma de piel  
integral de poliuretano, depósito interior galvanizado  
para desperdicios. MEDIDAS: Alto 86 x 45 Ø

*Circular ashtray/waste paper basket for public areas,  
18/8 stainless steel body, external padding in  
polyurethane foam, galvanized inner waste cartridge.  
DIMENSIONS (cm): 86 x Ø 45*

## Mod. 2001/F

Papelera cenicero grandes superficies, en acero inox. 18/8,  
semicircular, cenicero acabado en poliéster negro,  
forrada en espuma de piel integral de poliuretano,  
depósito interior galvanizado para desperdicios.  
MEDIDAS: L 46 x AN 24 x AL 86

*Semicircular ashtray/waste paper basket for public areas,  
18/8 stainless steel body, external padding in polyurethane  
foam, galvanized inner cartridge.  
DIMENSIONS (cm): 46 x 24 x 86*





### Mod. 2001

Papelera cenicero grandes superficies, semicircular en acero inox. 18/8 con aro protector para evitar toda clase de corrosión, con depósito interior de plancha galvanizada.  
MEDIDAS: L 46 x AN 24 x AL 86

*Wastepaper bin/ashtray s/c manufactured s/circular in 18/8 1 mm stainless steel. ABS protection on opening and base interior bin esy emptyng galvanizada.  
DIMENSIONS (cm): 46 x 24 x 86*

### Mod. 2000

Papelera cenicero grandes superficies semicircular, en plancha galvanizada pintada en epoxi con aro protector. Depósito interior de plancha galvanizada. Colores: Blanco y Negro.  
MEDIDAS: L 46 x AN 24 x AL 86

*Semi-Circular wastepaper bin ashtray manufactured in 1 mm. zincada. ABS protection on opening and base interior for ease emptyng. Colour: White, black.  
DIMENSIONS (cm): 46 x 24 x 86*



### Mod. 2100

Papelera cenicero grandes superficies circular, en plancha galvanizada pintada en epoxi con aro protector. Depósito interior de plancha galvanizada.  
Colores: Blanco y Negro.  
MEDIDAS: L 86 x 45 Ø

*Waste paper bin ashtray manufactured in 1 mm. Zincada. ABS protection on opening and base interior for easy emptyng. Colour: White, black.  
DIMENSIONS (cm): 86 x 45 Ø*

### Mod. 2101

Papelera cenicero grandes superficies circular, en acero inox. 18/8 con aro con protector. Depósito interior de plancha galvanizada.  
MEDIDAS: AL 86 x 45 Ø

*Wastepaper bin/ashtray manufactured in 1 mm. zincada. ABS protection on opening and base interior for easy emptyng. Colour: White, black.  
DIMENSIONS (cm): 86 x 45 Ø*



### Mod. 3000/G

Papelera circular inox con tapa de acero inox 18/8 abatible, con cubeta interior.  
MEDIDAS: AL 75 x 45 Ø

*Circular waste paper basket with 18/8 stainless steel removable cover and inner cartridge.  
DIMENSIONS (cm): 75 x Ø 45*



### Mod. 3100/G

Papelera circular inox con tapa de acero inox 18/8 abatible, con cubeta interior.  
MEDIDAS: AL 75 x 37 Ø

*Circular waste paper basket with 18/8 stainless steel removable cover and inner cartridge.  
DIMENSIONS (cm): 75 x Ø 37*



### Mod. 2060/G

Papelera semicircular en acero inox. 18/8 con tapa abatible y cubeta interior.  
MEDIDAS: AL 75 x AN 23 x L 44

*Semicircular waste paper basket in 18/8 stainless steel with removable cover and inner cartridge.  
DIMENSIONS (cm): 75 x 23 x 44*



### Mod. 695/G

Papelera circular Medium. Pie y tapa de acero inox. Se puede servir con depósito interior.  
MEDIDAS: AL 72 x 30 Ø


*Medium circular waste paper basket. Foot and cover in stainless steel. Available with or without inner cartridge.  
DIMENSIONS (cm): 72 x Ø 30*



### Mod. 2050/G

Papelera semicircular en acero inox. 18/8 con tapa abatible y cubeta.  
MEDIDA: AL 81 x AN 19 x L 35

*Semicircular waste paper basket in 18/8 stainless steel with removable cover and inner cartridge.  
DIMENSIONS (cm): 81 x 19 x 35*



### Mod. 2200/G

Papelera Grandes Superficies en acero inox. 18/8. Con puerta trasera y depósito. MEDIDA: L 46 x AN 46 x AL 83

*Waste paper basket for public areas in 18/8 stainless steel. With rear door and collection cartridge. DIMENSIONS (cm): 46 x 46 x 83*



### Mod. 2200

Papelera Grandes Superficies pintada en oxidón. Con puerta trasera y depósito. MEDIDA: L 46 x AN 46 x AL 83

*Waste paper basket for large areas with corrosion-resistant finish. With rear door and collection cartridge. DIMENSIONS (cm): 46 x 46 x 83*

### Mod. 2205

Papelera cuadrada pintada en oxidón con tapa abatible, con depósito interior en PVC. MEDIDA: L 25 x AN 25 x AL 58

*Square waste paper basket with corrosion-resistant finish, with removable cover, inner cartridge in PVC. DIMENSIONS (cm): 25 x 25 x 58*

### Mod. 2210

Papelera cuadrada pintada en oxidón con tapa abatible y cubeta interior. MEDIDA: L 32 x AN 32 x AL 76

*Square waste paper basket with corrosion-resistant finish, with removable cover and inner cartridge. DIMENSIONS (cm): 32 x 32 x 76*

### Mod. 2205/G

Papelera cuadrada acabada en acero Inoxidable con tapa abatible, con depósito interior en PVC. MEDIDA: L 25 x AN 25 x AL 58

*Square waste paper basket with stainless steel finish, removable cover, inner cartridge in PVC. DIMENSIONS (cm): 25 x 25 x 58*



### Mod. 2210/G

Papelera cuadrada en acero inoxidable con tapa abatible y cubeta interior. MEDIDA: L 32 x AN 32 x AL 76

*Square waste paper basket in stainless steel with removable cover and inner cartridge. DIMENSIONS (cm): 32 x 32 x 76*



# Reciclaje recycle



**GALINDO**  
Especialistas en útiles de limpieza





**Mod. 2207**

Papelera de reciclaje rectangular en acero inoxidable 304 de 0,8mm, con tres departamentos individuales con tapa abatible. Se puede servir con depósito interior.  
MEDIDAS: L 73 x AN 25 x AL 70  
MEDIDA de orificio: 12 Ø

*Rectangular recycling, 0.8 mm thick, (AISI) 304 stainless steel wastepaper, with three individual sections, with folding cover. It can be supplied with an inner container.  
DIMENSIONS (cm): 73 x 25 x 70  
Orifice DIMENSIONS: 12 Ø*



**Mod. 2208**

Papelera de reciclaje rectangular en acero inoxidable 304 de 0,8mm, con dos departamentos individuales con tapa abatible. Se puede servir con depósito interior.  
MEDIDAS: L 49 x AN 25 x AL 70  
MEDIDA de orificio: 12 Ø

*Rectangular recycling, 0.8 mm thick, (AISI) 304 stainless steel wastepaper, with two individual sections, with folding cover. It can be supplied with an inner container.  
DIMENSIONS (cm): 49 x 25 x 70  
Orifice DIMENSIONS: 12 Ø*



**Mod. 4100**

Papelera de reciclaje redonda en acero inoxidable 304 de 1 mm, con dos departamentos individuales con tapa abatible. MEDIDAS: AL 75 x 45 Ø

*Round recycling in 1 mm thick (AISI) 304 stainless steel wastepaper, with two individual sections, with folding cover.  
DIMENSIONS (cm): 75 x 45*



**Mod. 4000**

Papelera de reciclaje redonda en acero inoxidable 304 de 1mm, con 3 departamentos individuales con tapa abatible.  
MEDIDAS: AL 85 x 50 Ø

*Round recycling in 1 mm thick (AISI) 304 stainless steel wastepaper, with three individual sections, with folding cover.  
DIMENSIONS (cm): 85 x 50 Ø*







### Mod. 2210/R

Papelera cuadrada de chapa zincada pintada en oxidón, con tapa abatible en acero inox. con detalle de reciclar. Depósito interior P.V.C.  
MEDIDAS: L 32 x AN 32 x AL 76

*Square wastepaper bin in zinc-plated metal sheet, painted with brown rust finish, with folding stainless steel cover, with recycling details. Inner PVC container.*  
DIMENSIONS (cm): 32 x 32 x 76



### Mod. 2205/R

Papelera cuadrada de chapa zincada pintada en oxidón con tapa abatible en acero inox. Con detalle de reciclar. Depósito interior P.V.C.  
MEDIDAS: L 25 x AN 25 x AL 58

*Square wastepaper bin in zinc-plated metal sheet, painted with brown rust finish, with folding stainless steel cover, with recycling details. Inner PVC container.*  
DIMENSIONS (cm): 25 x 25 x 58

# Hotel y Equipaje

## Hotels and Baggage



**GALINDO**  
Especialistas en útiles de limpieza





### Mod. 590

Carro maletero en acero inox. 18/8.  
Dos ruedas fijas de 200 Ø.  
Dos ruedas de 150 Ø. Son encajables.  
MEDIDAS: L 102 x AN 66 x AL 92

*Baggage cart in 18/8 stainless steel.  
Two fixed wheels Ø 200 mm.  
Two swivel wheels Ø 150 mm.  
Side-stackable.  
DIMENSIONS (cm): 102 x 66 x 92*

### Mod. 240

Carro maletero, chasis cromado, ruedas reforzadas de 150 Ø.  
Se fabrica en acero inox. 18/8.  
MEDIDAS: L 109 x AN 55 x AL 88

*Baggage cart with chrome-plated chassis, reinforced wheels Ø 150 mm.  
18/8 stainless steel core.  
DIMENSIONS (cm): 109 x 55 x 88*



### Mod. 470

Carretilla en acero inox. 18/8 con doble baranda. Preparada para varias utilidades. Ruedas de 160 Ø.  
MEDIDAS: L 117 x AN 60 x AL 105

*18/8 stainless steel cart with front and rear rails. Multi-purpose. Wheel Ø 160 mm.  
DIMENSIONS (cm): 117 x 60 x 105*



### Mod. 470/S

Carretilla en acero inox. 18/8. Preparada para varias utilidades. Ruedas de 160 Ø.  
MEDIDAS: L 117 x AN 60 x AL 105

*18/8 stainless steel cart. Multi-purpose. Wheel Ø 160 mm.  
DIMENSIONS (cm): 117 x 60 x 105*



# Carros Perchero

## Hanger trolleys

### Mod. 370

Carro perchero, de tubo cromado de 25mm Ø, con soporte ropero telescópico, se sirve con una o dos bandejas de polipropileno reforzado, ruedas de 125 Ø.  
MEDIDAS: L 95 x AN 55 x AL 185

*Hanger trolley in chrome-plated tube Ø 25 mm, with extending hanger, available with one or two strengthened polypropylene trays, Ø 125 mm wheels.  
DIMENSIONS (cm): 95 x 55 x 185*





### Mod. 850


Carro Luxe Móvil. Perchero. Tubo acero inox. 18/8. Con ruedas giratorias de 100 mm Ø con protectores. DESMONTABLE, ENCAJABLES.  
MEDIDAS: L 160 x AN 60 x AL 170

*Luxury mobile hanger trolley. 18/8 stainless steel tubing. Ø 100 mm wheels and protective disks.  
STACKABLE AND COLLAPSIBLE.  
DIMENSIONS (cm): 160 x 60 x 170*

### Mod. 905

Carro Maletero.  
Perchero en acero inoxidable.  
MEDIDAS: Grande: AL 187 x AN 62 x L 112  
Pequeño: AL 187 x AN 62 x L 89


*Luggage trolley. With stainless steel hanger.  
DIMENSIONS (cm):  
Large: 187 x 62 x 112  
Small: 187 x 62 x 89*



### Mod. 850/P

Carro Perchero en acero inox. 18/8 de 25 x 1,5cm Ø con 4 ruedas giratorias de 75 mm Ø.  
MEDIDAS: L 160 x AN 50 x AL 150

*18/8 stainless steel hanger trolley 25 x 1,5cm Ø.  
4 swivel wheels, Ø 75 mm.  
DIMENSIONS (cm): 160 x 50 x 150*



### Mod. 900


Carro Luxe Maletero/Perchero. Tubo acero inox. 18/8. Plataforma metálica, cubierto con moqueta, barra perchera. Ruedas: 2 fijas y 2 giratorias de 200 Ø.  
MEDIDAS: L 112 x AN 62 x AL 190

*Luxury baggage/hanger trolley. 18/8 stainless steel tubing. Metal base with pile covering, hanger bar.  
Wheels: 2 fixed and 2 swivel, Ø 200 mm.  
DIMENSIONS (cm): 112 x 62 x 190*

### Mod. 910

Carro de acero inox. 18/8. Plataforma metálica cubierta con moqueta con barra perchera.  
2 Ruedas fijas y 2 ruedas giratorias de 200 mm Ø.  
MEDIDAS: Grande: L 112 x AN 62 x AL 185  
Pequeño: L 89 x AN 62 x AL 185

*18/8 stainless steel trolley. Metal base with pile covering, hanger bar. 2 fixed and 2 swivel wheels, Ø 200 mm.  
DIMENSIONS (cm):  
Large: 112 x 62 x 185  
Small: 89 x 62 x 185*





**Mod. 915**

Carro Luxe Maletero/Perchero con tubo de acero inox. 18/8. Plataforma metálica cubierta con moqueta con barra perchera. 2 Ruedas fijas y 2 ruedas giratorias de 200 mm Ø.  
MEDIDAS: L 112 x AN 62 x AL 176

*Luxury baggage/hanger trolley. 18/8 stainless steel tubing. Metal base with pile covering, hanger bar. Wheels: 2 fixed and 2 swivel, Ø 200 mm.  
DIMENSIONS (cm): 112 x 62 x 176*



**Mod. 610**

Soporte maletero cromado plegable.  
MEDIDAS: L 73 x AN 61 x AL 69.

*Folding chrome-plated luggage stand.  
DIMENSIONS (cm): 73 x 61 x 69*



**Mod. 620**

Soporte auxiliar bandeja en acero inox. 18/8  
MEDIDAS: L 59 x AN 40 x AL 69

*Folding tray stand in 18/8 stainless steel.  
DIMENSIONS (cm): 59 x 40 x 69*



**Mod. 920**

Paragüero múltiple  
MEDIDAS: L 68 x AN 28 x AL 66

*Umbrella stand  
DIMENSIONS (cm): 68 x 28 x 66*





# Pies y Cordones Separación

Rope and post / retractable barrier systems



## Mod. Cuerdas

Cuerdas. LONGITUD: 1 mt. / 1,5 mt.  
COLORES: beige, burdeos, azul y negro.

### Mod. Ropes

Ropes. LENGTH: 1 m 1.5 m.  
COLOURS: beige, wine, blue, black.



## Mod. Palo 280

Poste, pie cónico de metal.  
Colores: inox., cromado y dorado  
MEDIDAS: AL 89 cm. x 30 Ø.

Post with conical metal  
will server as 1 m or 1,5 m cordon.  
Size: 89 x 30 Ø



## Mod. Palo 2560

Porta notas adaptable  
a Mod. Palo 2555

Mod. stanchion 2560  
Notice holder adaptable  
to Mod. stanchion 2555.

## Mod. Palo 2555

Poste extensible con cinta de 2 mt.

### Mod. Stanchion 2555

Retractable belt stanchion (belth length: 2 m).



## Mod Piso Mojado

Piso mojado

Wet Floor

Baño  
Toilette



**GALINDO**

Especialistas en útiles de limpieza





## Mod. 160 / 170

Portarrollo de papel Higiénico.  
**Mod. 160** Aluzinc pintado epoxi color blanco  
 MEDIDAS: 24 x 13  
**Mod. 170** Aluzinc pintado epoxi color blanco  
 MEDIDAS: 29 x 13

*Toilet roll dispenser.*  
**Mod. 160** Aluzinc with white epoxy paint finish.  
 DIMENSIONS (cm): 24 x 13  
**Mod. 170** Aluzinc with white epoxy paint finish.  
 DIMENSIONS (cm): 29 x 13



## Mod. 160G / 170G

Portarrollo de Papel Higiénico.  
**Mod. 160-G** acero inox. 18/8. MEDIDAS: 24 x 13  
**Mod. 170-G** acero inox. 18/8. MEDIDAS: 29 x 13

*Toilet roll dispenser.*  
**Mod. 160-G** 18/8 stainless steel  
 DIMENSIONS (cm): 24 x 13  
**Mod. 170-G** 18/8 stainless steel  
 DIMENSIONS (cm): 29 x 13

## Mod. 200

Escobillero en acero inox. 18/8.  
 Se puede servir con soporte de pared.  
 MEDIDAS: Alto 37 x 8,5 Ø

*Toilet brush and holder in 18/8 stainless steel. Wall fixture available as option.*  
 DIMENSIONS (cm): 37 x Ø 8.5



## Mod. 740

Asiento bañera en acero inox. 18/8. Abatible.  
 MEDIDAS: 40 x 40

*Bath seat in 18/8 stainless steel. Removable.*  
 DIMENSIONS (cm): 40 x 40



## Mod. 510

Dispensador de toallitas zig-zag en acero inox. 18/8  
 MEDIDAS: L 27 x AN 13 x AL 30

*Zig-zag paper towel dispenser in 18/8 stainless steel.*  
 DIMENSIONS (cm): 27 x 13 x 30



## Mod. 330

Portapañuelos de celulosa en acero inox. 18/8.  
 MEDIDAS: AL 6 x AN 14 x al 27

*Tissue paper dispenser in 18/8 stainless steel.*  
 DIMENSIONS (cm): 6 x 14 x 27



## Mod. 350

Armarios llaveros 56, 108, 156, 246, 447 llaves  
 MEDIDAS: 250 x 390 x 60  
 260 x 390 x 60  
 320 x 520 x 60

*Keys cupboard 56, 108, 156, 246, 447 keys*  
 SIZE: 250 x 390 x 60  
 260 x 390 x 60  
 320 x 520 x 60

